


Министерство науки и высшего образования РФ Ульяновский государственный университет	Форма	
Ф-Программа практики		

УТВЕРЖДЕНО
решением Ученого совета института медицины,
экологии и физической культуры
от 16 мая 2024 г., протокол № 9/260
Председатель Манин В.В.
16 мая 2024 г.



ПРОГРАММА ПРАКТИКИ

Практика	Учебная полевая практика по ботанике
Способ проведения	Стационарная/Выездная Дискретно
Факультет	Экологический
Кафедра	Общей и биологической химии
Курс	1 курс 2 семестр

Направление (специальность): **33.05.01. «Фармация» (уровень специалитет)**
Направленность (профиль/специализация)



Форма обучения: **очная**


Дата введения в учебный процесс УлГУ: **01 сентября 2024 г.**

Программа актуализирована на заседании кафедры: протокол № _____ от _____ 20__ г.
Программа актуализирована на заседании кафедры: протокол № _____ от _____ 20__ г.
Программа актуализирована на заседании кафедры: протокол № _____ от _____ 20__ г.
Программа актуализирована на заседании кафедры: протокол № _____ от _____ 20__ г.

Сведения о разработчиках:

ФИО	Кафедра	Должность, ученая степень, звание
Благовещенская Нина Васильевна	общей и биологической химии	д.б.н., профессор

СОГЛАСОВАНО	СОГЛАСОВАНО
Заведующий кафедрой, реализующей дисциплину общей и биологической химии	Заведующий выпускающей кафедрой общей и клинической фармакологии с курсом микробиологии
 /Шроль О.Ю./	 /Маркевич М.П./
« 24 » <u>апреля</u> 2024 г.	« 24 » <u>апреля</u> 2024 г.

Министерство науки и высшего образования РФ Ульяновский государственный университет	Форма	
Ф - Рабочая программа практики		

1. ЦЕЛИ И ЗАДАЧИ ПОЛЕВОЙ ПРАКТИКИ

Цели:

- практика реализуется с целью закрепления знаний и умений, приобретенных студентами в результате освоения дисциплины «Ботаника» и способствует комплексному формированию компетенций, связанных с будущей профессиональной деятельностью;
- формирует умения выполнять описание и определение растений, представителей разных систематических групп

Задачи практики:


- ознакомление с многообразием мира растений;
- изучение основных закономерностей взаимосвязи растения и среды;
- совершенствование умений и навыки исследовательской работы (методики сбора материала, постановки полевых экспериментов, камеральной обработки материала, обобщение полученного материала).
- изучение биологических закономерностей развития растительного мира;
- ознакомление с разнообразием морфологических и анатомических структур органов растений;
- изучение семейств, включающих лекарственные виды, изучаемые в курсе фармакогнозии;
- ознакомление с диагностическими признакам растений, которые используются при определении сырья;
- ознакомление с основными физиологическими процессами, происходящими в растительном организме;
- формирование представлений об экологии, фитоценологии и географии растений;
- ознакомление с редкими и исчезающими видами растений, подлежащими охране и занесёнными в «Красную книгу»;
- формирование умений анатомо-морфологического описания растений и определения растений по определителям;
- формирование у студентов практических навыков в сборе и сушке гербария;
- формирование у студентов умений и навыков для проведения геоботанических описаний фитоценозов;
- формирование у студентов навыков изучения научной ботанической литературы.

2. МЕСТО В СТРУКТУРЕ ООП ВО (ВПО)

Индекс: Б2.О.02(У). Полевая практика по ботанике осваивается во 2 семестре.

Дисциплины, для которых Полевая практика является предшествующей: Правоведение, Контроль качества лекарственных средств, Фитотерапия с основами фармакотерапии, Проектная деятельность, Общая и неорганическая химия, Общая биология, Математика, Физика, Информатика, Информационные технологии в профессиональной деятельности, Фармакогнозия, Фармацевтическая технология, Микробиология, Физическая и коллоидная химия, Аналитическая химия. Органическая химия, Биологическая химия, Фармацевтическая химия, Токсикологическая химия, Практика по фармакогнозии, Практика по фармацевтической технологии, Практика по контролю качества лекарственных средств, Подготовка к сдаче и сдача государственного экзамена

Требования к входным знаниям, умениям и компетенциям студента:

Министерство науки и высшего образования РФ Ульяновский государственный университет	Форма	
Ф - Рабочая программа практики		

Студент должен знать или иметь представление:

- Об общих принципах систематики растительного мира.
- О закономерностях эволюции растительного мира.
- Об этапах развития растений и присущих им особенностях строения клеток и тканей.

Студент должен уметь:

- Использовать препаративные инструменты.
- Работать со справочной литературой (атласами, сборниками задач и др.).
- Пользоваться компьютерной техникой (работа с сайтами, компьютерными сетями, электронными пособиями, использование ресурсов Internet и др.).


Студент должен владеть:

- Навыками работы с ботанической литературой. Приёмами работы с ботаническими картами.
- Опытом полевых ботанических работ.
- Навыками распознавания растений в природе.
- Приёмами решения экологических задач в области рационального природопользования и охраны растительного мира

3. ПЕРЕЧЕНЬ ПЛАНИРУЕМЫХ РЕЗУЛЬТАТОВ ОБУЧЕНИЯ ПО ДИСЦИПЛИНЕ, СООТНЕСЕННЫХ С ПЛАНИРУЕМЫМИ РЕЗУЛЬТАТАМИ ОСВОЕНИЯ ОСНОВНОЙ ПРОФЕССИОНАЛЬНОЙ ОБРАЗОВАТЕЛЬНОЙ ПРОГРАММЫ

Процесс прохождения учебной практики направлен на формирование следующих компетенций:

Код и наименование реализуемой компетенции	Перечень планируемых результатов обучения по дисциплине (модулю), соотнесенных с индикаторами достижения компетенций
ОПК 1 Применяет основные биологические методы анализа для разработки, исследований и экспертизы лекарственных средств и лекарственного растительного сырья	<p><u>Знать:</u> основные биологические закономерности развития растительного мира и элементы морфологии растений; основы систематики прокариот, грибов, растений; основные положения учения о клетке и растительных тканях; диагностические признаки, используемые при определении сырья; основные физиологические процессы, происходящие в растительном организме; основы экологии растений, фитоценологии, географии растений.</p> <p><u>Уметь:</u> работать с микроскопом и биноклем; готовить временные препараты; проводить анатомо-морфологическое описание и определение растения по определителям; гербаризировать растения; проводить геоботаническое описание фитоценозов.</p> <p><u>Владеть:</u> ботаническим понятийным аппаратом; техникой микроскопирования и гистохимического анализа микропрепаратов растительных объектов; навыками постановки предварительного диагноза систематического положения растения; навыками сбора растений и их гербаризации; методами описания фитоценозов и растительности; методами исследования растений с целью диагностики лекарственных растений и их примесей.</p>

Министерство науки и высшего образования РФ Ульяновский государственный университет	Форма	
Ф - Рабочая программа практики		


<p>ПК 4 Способен участвовать в мониторинге качества, эффективности и безопасности лекарственных средств и лекарственного растительного сырья</p>	<p>Знать: фундаментальные разделы ботаники; применение и использование представителей различных таксонов в разнообразных целях;</p> <p>Уметь: излагать и критически анализировать базовую общепрофессиональную информацию; на основании практического исследования конкретного объекта давать его разностороннюю характеристику и применять ее для медицинского применения в соответствии со стандартами качества</p> <p>Владеть: навыками работы с учебной и фармацевтической литературой; владеть основными ботаническими понятиями; комплексом лабораторных методов исследований при анализе фармацевтических субстанций, вспомогательных веществ и лекарственных препаратов.</p>
---	---

4. МЕСТО И СРОКИ ПРОВЕДЕНИЯ ПРАКТИКИ

Летняя полевая практика по ботанике проводится в течение двух недель (108 часов), после завершения летней сессии во 2-м семестре.

Практика проводится в полевых условиях на территориях с различными экологическими условиями. Студенты изучают флору и растительность основных экологических групп: различных типов лесов, лугов, болот, водоемов, рудеральную флору (растения сорных и мусорных мест обитания).

Основу летней учебной практики составляют экскурсии.

Министерство науки и высшего образования РФ Ульяновский государственный университет	Форма	
Ф - Рабочая программа практики		

5. ОБЩАЯ ТРУДОЕМКОСТЬ ПРАКТИКИ


Объем практики		Продолжительность практики
З.е.	Часы	Недели
3	108	2

* В случае необходимости использования в учебном процессе частично/исключительно дистанционных образовательных технологий в таблице через слеш указывается количество часов работы ППС с обучающимися для проведения занятий в дистанционном формате с применением электронного обучения.

6. СТРУКТУРА И СОДЕРЖАНИЕ ПРАКТИКИ

Перед началом полевой практики студенты проходят инструктаж, усваивают цели и задачи практики.

№ п/п	Разделы (этапы) практики	Виды производственной работы, на практике, включая самостоятельную работу студентов	Трудоемкость (в часах)	Формы текущего контроля
1	Подготовительный этап	Организационное собрание. Инструктаж по технике безопасности. Получение спецодежды. Отъезд к месту практики	6	Роспись в журнале по ТБ и ОТ
2	Исследовательский этап	Исследование экологических групп и видового разнообразия растений. Сбор растений, определение, сушка растений, оформление коллекции, гербария.	8	Опрос, проверка дневника
		Фитоценоотические, фенологические наблюдения	8	Опрос, проверка дневника
		Разнообразие лесной растительности и флоры района практики. Сбор растений, определение, сушка растений, оформление коллекции, гербария.	8	Опрос, проверка дневника
		Сосновый лес, типы сосняков и типы растительного покрова сосняков. Сбор растений, определение, сушка растений, оформление коллекции, гербария.	8	Опрос, проверка дневника
		Лиственные и мелколиственные леса. Сбор растений, определение, сушка растений, оформление коллекции, гербария.	8	Опрос, проверка дневника
		Широколиственные леса как ре-	8	Опрос,

Министерство науки и высшего образования РФ Ульяновский государственный университет	Форма	
Ф - Рабочая программа практики		

		ликтовая лесная формация. Сбор растений, определение, сушка растений, оформление коллекции, гербария.		проверка дневника
		Боры, их распространение и особенности. Сбор растений, определение, сушка растений, оформление коллекции, гербария.	8*	Опрос, проверка дневника
		Луговая флора и растительность. Типы лугов Сбор растений, определение, сушка растений, оформление коллекции, гербария.	8	Опрос, проверка дневника
		Прибрежная и водная растительность. Сбор растений, определение, сушка растений, оформление коллекции, гербария.	8	Опрос, проверка дневника
		Флора и растительность болот. Сбор растений, определение, сушка растений, оформление коллекции, гербария..	8	Опрос, проверка дневника
		Рудеральная флора и растительность. Сбор растений, определение, сушка растений, оформление коллекции, гербария.	8	Опрос, проверка дневника
3	Заключительный. Подготовка отчёта по практике зачёт	Оформление материала в отчёт по практике	6	Отчёт по практике, проверка дневника, собеседование, тестирование
		Гербаризация растений	6	
		Заключительный зачет	2	
4.	Всего		108	

* В случае необходимости использования в учебном процессе частично/исключительно дистанционных образовательных технологий в таблице через слеш указывается количество часов работы ППС с обучающимися для проведения занятий в дистанционном формате с применением электронного обучения.


7. НАУЧНО-ИССЛЕДОВАТЕЛЬСКИЕ И НАУЧНО-ПРОИЗВОДСТВЕННЫЕ ТЕХНОЛОГИИ, ИСПОЛЬЗУЕМЫЕ НА ПРАКТИКЕ

При проведении полевой практики используются следующие технологии:

- традиционные классические: информационная экскурсия, опрос, работа с информационными ресурсами,
- современные интерактивные: консультации, самостоятельная работа по поиску правильных ответов, блиц–игры при работе с учебными текстами, дискуссии, ситуационные задачи, тренинговые технологии, тестовые технологии, мозговой штурм, кейс–технологии.

При организации самостоятельной работы используются следующие технологии:

- кейс–стади (самостоятельная работа с научной литературой, учебной информацией, документами, справочникам и определителями),

Министерство науки и высшего образования РФ Ульяновский государственный университет	Форма	
Ф - Рабочая программа практики		

- работа с информационными ресурсами,
- работа с книгой.

При подготовке презентационных работ студент может использовать фотографирование растений, интернет сведения о растениях, при работе с неизвестными растениями можно использовать определители, интернет, литературные источники.

8. ФОРМЫ ПРОМЕЖУТОЧНОЙ АТТЕСТАЦИИ ПО ИТОГАМ ПРАКТИКИ

Форма промежуточной аттестации по итогам практики – дифференцированный зачет на основе текущего контроля индивидуальных заданий, ведения дневника, отчета по практике, тестирования.

В течение всей практики студенты ведут дневник, в котором ежедневно записывают всю проделанную работу. Дневник проверяется ведущим преподавателем и является одной из форм отчетности студента. По окончании учебной практики дневник сдается на кафедру. Каждый студент в течение учебной практики по ботанике ведет специальный дневник (тетрадь), в который записывает ежедневно проделанную работу во время экскурсии или в лаборатории.

Правила ведения дневника следующие:

- 1- Дневник является обязательным рабочим отчетным документом о прохождении практики;
- 2- Студент обязан вести в дневнике запись всех видов практики ежедневно;
- 3- В дневнике должны быть заполнены все таблицы по каждому выполненному студентом заданию;
- 4- Записи в дневнике заверяются преподавателем, проводившим занятие;
- 5- При сдаче зачета по летней практике студент сдает свой дневник на кафедру.

Титульный лист дневника оформляется согласно приложению 1.

После оформления титульного листа в дневнике приводится график работы студента, который составляется в первый день практики.

График работы во время практики

Дата	Время работы	Наименование работ
	с « » до « »	


На следующих страницах дневника описываются все виды выполненных за день работ: описываются все изучаемые фитоценозы, видовое разнообразие исследуемой территории, методики проведения исследований и их результаты, составляются списки видов. Обработка полученных результатов проводится в аудитории или сразу после экскурсии или на следующий день (если экскурсия была дальней). Студенты классифицируют собранный материал по семействам, экологическим группам, жизненным формам, заполняя таблицу видов растений встречаемых студентами в период практики.

Список растений района ботанической практики

№ п/п	Вид	Семейство	Жизненная форма	Экологические и биологические особенности	Место обитания

Отчёт по практике. Составляется студентом, рассматривается руководителем практики.

В отчете должны быть изложены цель и задачи практики, общая характеристика базы практик, выполненные задания с количественными и качественными характеристиками.

Министерство науки и высшего образования РФ Ульяновский государственный университет	Форма	
Ф - Рабочая программа практики		

ками. Бланки и ведомости с данными полевых измерений и наблюдений прилагаются в приложении к отчету. Рекомендации по объему содержания и оформлению отчета приведены в методических рекомендациях по учебной практике.

Контроль результативности практики обеспечивает оценку уровня знаний, умений и компетенции, приобретаемых каждым студентом при прохождении практики. После оформления отчета и его проверки каждый студент сдает зачет по учебной практике преподавателю. Форму приема зачета (устно, письменно, тестовые задания) определяет преподаватель. Зачет по практике приравнивается к зачетам (оценкам) по теоретическому обучению и учитывается при подведении итогов общей успеваемости студента. Отчёт по практике принимается и оценивается по пятибальной системе. Получение неудовлетворительной оценки или непредставление отчёта о практике влечет за собой те же последствия, что и неудовлетворительная оценка по одной из теоретических дисциплин учебного плана. Ликвидация неудовлетворительной оценки или академической задолженности по практике производится, как правило, путем успешного повторного прохождения практики во время каникул.

Отчет должен представлять собой полное, технически грамотное, иллюстрированное (зарисовки, схемы и фотографии) описание материалов, технологических схем и процессов работы.

Отчет об учебной практике – это анализ:

- пройденного теоретического курса,
- проработанной в период практики дополнительной технической литературы;
- бесед с руководителями практики;
- собственных наблюдений при выполнении заданий по практике.

Отчет должен составляться каждым студентом самостоятельно, не допускается составление его двумя и более студентами совместно.

Отчеты о прохождении практики представляются в печатной форме на проверку научному руководителю и сдаются на кафедру.

Титульный лист отчета оформляется в соответствии с образцом, приведенным в Приложении 2.

В отчете необходимо дать оценку условий прохождения полевой практики, её положительные и отрицательные стороны, свои предложения по ее совершенствованию.


Отчет должен быть представлен в сброшюрованном виде на листах формата А4, поля: слева – 30 мм, справа – 10 мм, сверху и снизу – по 20 мм. Отчет подписывает на последней странице только сам студент-практикант.

Для получения **дифференцированного зачета** студент должен представить на кафедру следующую документацию:

- дневник практики заполненный, проверенный и подписанный руководителем практики,
- отчет о прохождении практики в письменной форме,
- высушенные и смонтированные гербарии (или фотоотчет) согласно задания.

Для получения положительной оценки обучающийся должен полностью выполнить программу практики, своевременно оформить все необходимые документы, пройти тестирование и защиту.

По результатам защиты отчета, анализа документов оформленных студентом на практике вставляется оценка: «отлично», «хорошо», «удовлетворительно», «не удовлетворительно».

Министерство науки и высшего образования РФ Ульяновский государственный университет	Форма	
Ф - Рабочая программа практики		

УЧЕБНО-МЕТОДИЧЕСКОЕ И ИНФОРМАЦИОННОЕ ОБЕСПЕЧЕНИЕ ПОЛЕВОЙ ПРАКТИКИ ПО БОТАНИКЕ

а) Список рекомендуемой литературы

Основная:

1. Барабанов, Е. И. Ботаника / Е. И. Барабанов, С. Г. Зайчикова - Москва : ГЭОТАР-Медиа, 2013. - 592 с. - ISBN 978-5-9704-2589-3. - Текст : электронный // ЭБС "Консультант студента" : [сайт]. - URL : <https://www.studentlibrary.ru/book/ISBN9785970425893.html>
2. Жохова, Е. В. Ботаника : учебное пособие для вузов / Е. В. Жохова, Н. В. Складревская. — 2-е изд., испр. и доп. — Москва : Издательство Юрайт, 2020. — 221 с. — (Высшее образование). — ISBN 978-5-534-07096-5. — Текст : электронный // Образовательная платформа Юрайт [сайт]. — URL: <https://urait.ru/bcode/452894>

Дополнительная:

1. Барабанов, Е. И. Ботаника. Руководство к практическим занятиям : учеб. пособие / под ред. Е. И. Барабанова, С. Г. Зайчиковой. - Москва : ГЭОТАР-Медиа, 2018. - 304 с. : ил. - 304 с. - ISBN 978-5-9704-4649-2. - Текст : электронный // ЭБС "Консультант студента" : [сайт]. - URL : <https://www.studentlibrary.ru/book/ISBN9785970446492.html>
2. Жуйкова, Т. В. Ботаника: анатомия и морфология растений. Практикум : учебное пособие для вузов / Т. В. Жуйкова. — 2-е изд., перераб. и доп. — Москва : Издательство Юрайт, 2020. — 181 с. — (Высшее образование). — ISBN 978-5-534-05343-2. — Текст : электронный // Образовательная платформа Юрайт [сайт]. — URL: <https://urait.ru/bcode/453994>
3. Пятунина, С. К. Ботаника. Систематика растений : учебное пособие / С. К. Пятунина, Н. М. Ключникова. — Москва : Прометей, 2013. — 124 с. — ISBN 978-5-7042-2473-0. — Текст : электронный // Электронно-библиотечная система IPR BOOKS : [сайт]. — URL: <https://www.iprbookshop.ru/23975.html>
4. Фадеева, Е. Ф. Ботаника с основами общей фармакогнозии : учебное пособие / Е. Ф. Фадеева, Л. Н. Скосырских. — Тюмень : Государственный аграрный университет Северного Зауралья, 2020. — 174 с. — Текст : электронный // Электронно-библиотечная система IPR BOOKS : [сайт]. — URL: <https://www.iprbookshop.ru/107588.html>

Учебно-методическая:

1. Благовещенская Н.В. Полевая практика по ботанике : методические указания для организации полевой практики студентов направления подготовки 33.05.01 «Фармация» / Н. В. Благовещенская; . - Ульяновск : УлГУ, 2019. - 62 с. - Неопубликованный ресурс. - URL: <http://lib.ulsu.ru/MegaPro/Download/MObject/10683> . - Режим доступа: ЭБС УлГУ. - Текст : электронный.

Согласовано:


Специалист ведущий _____ / _Мажукина С. Н. / _____ / 2024

Должность сотрудника научной библиотеки

ФИО

подпись

дата

Министерство науки и высшего образования РФ Ульяновский государственный университет	Форма	
Ф - Рабочая программа практики		

б) Программное обеспечение:

1. ОС MicrosoftWindows
2. MicrosoftOffice 2016
3. «МойОфис Стандартный»
4. StatisticaBasicAcademicforWindows 13

1. Электронно-библиотечные системы:

1.1. Цифровой образовательный ресурс IPRsmart : электронно-библиотечная система : сайт / ООО Компания «Ай Пи Ар Медиа». - Саратов, [2024]. – URL: <http://www.iprbookshop.ru>. – Режим доступа: для зарегистрир. пользователей. - Текст : электронный.

1.2. Образовательная платформа ЮРАЙТ : образовательный ресурс, электронная библиотека : сайт / ООО Электронное издательство «ЮРАЙТ». – Москва, [2024]. - URL: <https://urait.ru> . – Режим доступа: для зарегистрир. пользователей. - Текст : электронный.

1.3. База данных «Электронная библиотека технического ВУЗа (ЭБС «Консультант студента») : электронно-библиотечная система : сайт / ООО «Политехресурс». – Москва, [2024]. – URL: <https://www.studentlibrary.ru/cgi-bin/mb4x>. – Режим доступа: для зарегистрир. пользователей. – Текст : электронный.

1.4. Консультант врача. Электронная медицинская библиотека : база данных : сайт / ООО «Высшая школа организации и управления здравоохранением-Комплексный медицинский консалтинг». – Москва, [2024]. – URL: <https://www.rosmedlib.ru>. – Режим доступа: для зарегистрир. пользователей. – Текст : электронный.

1.5. Большая медицинская библиотека : электронно-библиотечная система : сайт / ООО «Букап». – Томск, [2024]. – URL: <https://www.books-up.ru/ru/library/> . – Режим доступа: для зарегистрир. пользователей. – Текст : электронный.

1.6. ЭБС Лань : электронно-библиотечная система : сайт / ООО ЭБС «Лань». – Санкт-Петербург, [2024]. – URL: <https://e.lanbook.com>. – Режим доступа: для зарегистрир. пользователей. – Текст : электронный.

1.7. ЭБС Znanium.com : электронно-библиотечная система : сайт / ООО «Знаниум». - Москва, [2024]. - URL: <http://znanium.com> . – Режим доступа : для зарегистрир. пользователей. - Текст : электронный.

2. КонсультантПлюс [Электронный ресурс]: справочная правовая система. / ООО «Консультант Плюс» - Электрон. дан. - Москва : КонсультантПлюс, [2024].

3. eLIBRARY.RU: научная электронная библиотека : сайт / ООО «Научная Электронная Библиотека». – Москва, [2024]. – URL: <http://elibrary.ru>. – Режим доступа : для авториз. пользователей. – Текст : электронный

4. Федеральная государственная информационная система «Национальная электронная библиотека» : электронная библиотека : сайт / ФГБУ РГБ. – Москва, [2024]. – URL: <https://нэб.рф>. – Режим доступа : для пользователей научной библиотеки. – Текст : электронный.

5. Российское образование : федеральный портал / учредитель ФГАУ «ФИЦТО». – URL: <http://www.edu.ru>. – Текст : электронный.


6. Электронная библиотечная система УлГУ : модуль «Электронная библиотека» АБИС Мега-ПРО / ООО «Дата Экспресс». – URL: <http://lib.ulsu.ru/MegaPro/Web>. – Режим доступа : для пользователей научной библиотеки. – Текст : электронный.

Инженер ведущий



Щуренко Ю.В.

2024

Министерство науки и высшего образования РФ Ульяновский государственный университет	Форма	
Ф - Рабочая программа практики		

10. МАТЕРИАЛЬНО-ТЕХНИЧЕСКОЕ ОБЕСПЕЧЕНИЕ ДИСЦИПЛИНЫ

Аудитории для выполнения лабораторных работ, для проведения текущего контроля и промежуточной аттестации, групповых и индивидуальных консультаций.

Аудитории укомплектованы специализированной мебелью, учебной доской. Аудитории для проведения лекций оборудованы мультимедийным оборудованием для предоставления информации большой аудитории. Помещения для самостоятельной работы оснащены компьютерной техникой с возможностью подключения к сети «Интернет» и обеспечением доступа к электронной информационно-образовательной среде, электронно-библиотечной системе.

Полевое оборудование включает в себя: Большая саперная лопата – 20 шт.; малая саперная лопатка – 20 шт., планшеты – 20 шт., линейка – 20 шт.; штангенциркуль – 20 шт.; пинцет – 20 шт.; ножницы малые – 20 шт.; матрасики – 20 шт.; пробирки пластиковые – 100 шт.; фотоаппарат – 5 шт.; лупа – 2 шт.; палатка с тентом – 10 шт.; спальные – 20 шт.; рюкзаки – 20 шт.; туристические коврики – 20 шт.


11 СПЕЦИАЛЬНЫЕ УСЛОВИЯ ДЛЯ ОБУЧАЮЩИХСЯ С ОГРАНИЧЕННЫМИ ВОЗМОЖНОСТЯМИ ЗДОРОВЬЯ

Обучающиеся с ОВЗ и инвалиды проходят практику совместно с другими обучающимися (в учебной группе) или индивидуально (по личному заявлению обучающегося).

Определение мест прохождения практики для обучающихся с ОВЗ и инвалидов осуществляется с учетом состояния здоровья и требований к их доступности для данной категории обучающихся. При определении мест и условий (с учётом нозологической группы и группы инвалидности обучающегося) прохождения учебной и производственной практик для данной категории лиц учитываются индивидуальные особенности обучающихся, а также рекомендации медико-социальной экспертизы, отраженные в индивидуальной программе реабилитации, относительно рекомендованных условий и видов труда.

При определении места практики для обучающихся с ОВЗ и инвалидов особое внимание уделяется безопасности труда и оснащению (оборудованию) рабочего места. Рабочие места на практику предоставляются профильной организацией в соответствии со следующими требованиями:

- для обучающихся с ОВЗ и инвалидов по зрению - слабовидящих: оснащение специального рабочего места общим и местным освещением, обеспечивающим беспрепятственное нахождение указанным лицом своего рабочего места и выполнение индивидуального задания; наличие видеоувеличителей, луп;
- для обучающихся с ОВЗ и инвалидов по зрению - слепых: оснащение специального рабочего места тифлотехническими ориентирами и устройствами, с возможностью использования крупного рельефно-контрастного шрифта и шрифта Брайля, акустическими навигационными средствами, обеспечивающими беспрепятственное нахождение указанным лицом своего рабочего места и выполнение индивидуального задания;
- для обучающихся с ОВЗ и инвалидов по слуху - слабослышащих: оснащение (оборудование) специального рабочего места звукоусиливающей аппаратурой, телефонами для слабослышащих;
- для обучающихся с ОВЗ и инвалидов по слуху - глухих: оснащение специального рабочего места визуальными индикаторами, преобразующими звуковые сигналы в световые, речевые сигналы в текстовую бегущую строку, для беспрепятственного нахождения указанным лицом своего рабочего места и выполнения индивидуального задания;

Министерство науки и высшего образования РФ Ульяновский государственный университет	Форма	
Ф - Рабочая программа практики		

– для обучающихся с ОВЗ и инвалидов с нарушением функций опорно-двигательного аппарата: оборудование, обеспечивающее реализацию эргономических принципов (максимально удобное для инвалида расположение элементов, составляющих рабочее место); механизмы и устройства, позволяющие изменять высоту и наклон рабочей поверхности, положение сиденья рабочего стула по высоте и наклону, угол наклона спинки рабочего стула; оснащение специальным сиденьем, обеспечивающим компенсацию усилия при вставании, специальными приспособлениями для управления и обслуживания этого оборудования.

Условия организации и прохождения практики, подготовки отчетных материалов, проведения текущего контроля и промежуточной аттестации по практике обеспечиваются в соответствии со следующими требованиями:

– Объем, темп, формы выполнения индивидуального задания на период практики устанавливаются индивидуально для каждого обучающегося указанных категорий. В зависимости от нозологии максимально снижаются противопоказанные (зрительные, звуковые, мышечные и др.) нагрузки.

– Учебные и учебно-методические материалы по практике представляются в различных формах так, чтобы обучающиеся с ОВЗ и инвалиды с нарушениями слуха получали информацию визуально (документация по практике печатается увеличенным шрифтом; предоставляются видеоматериалы и наглядные материалы по содержанию практики), с нарушениями зрения – аудиально (например, с использованием программ-синтезаторов речи) или с помощью тифлоинформационных устройств.

– Форма проведения текущего контроля успеваемости и промежуточной аттестации для обучающихся с ОВЗ и инвалидов устанавливается с учетом индивидуальных психофизических особенностей (устно, письменно, при помощи компьютера, в форме тестирования и т.п.). При необходимости обучающемуся предоставляется дополнительное время для подготовки ответа и (или) защиты отчета.

В случае необходимости использования в учебном процессе частично/исключительно дистанционных образовательных технологий, организация работы ППС с обучающимися с ОВОЗ и инвалидами предусматривается в электронной информационно-образовательной среде с учетом их индивидуальных психофизических особенностей.

Разработчик




подпись

должность

профессор Благовещенская Н.В.

ФИО

Министерство науки и высшего образования РФ Ульяновский государственный университет	Форма	
Ф - Рабочая программа практики		

Приложение 1

МИНИСТЕРСТВО НАУКИ И ВЫСШЕГО ОБРАЗОВАНИЯ РФ
Федеральное государственное бюджетное образовательное учреждение высшего профессионального образования
«Ульяновский государственный университет»
(УлГУ)
Институт медицины, экологии и физической культуры

Дневник
полевой практики по ботанике
студента (тки) 1 курса группы _____
33.05.01. Фармация

(Ф.И.О)

Место прохождения практики:


Город (село) _____ район _____
область _____

Время прохождения практики:

с «__» _____ 20__ г. по «__» _____ 20__ г.

Руководитель практики:

(Ф.И.О.)

Министерство науки и высшего образования РФ Ульяновский государственный университет	Форма	
Ф - Рабочая программа практики		

Приложение 2

МИНИСТЕРСТВО НАУКИ И ВЫСШЕГО ОБРАЗОВАНИЯ РФ
Федеральное государственное бюджетное образовательное учреждение высшего профессионального образования
«Ульяновский государственный университет»
(УлГУ)
Институт медицины, экологии и физической культуры

Отчет
полевой практики по ботанике
студента (тки) 1 курса группы _____
33.05.01. Фармация

(Ф.И.О)

1. Место прохождения практики:
Город (село) _____ район _____
область _____
2. Время прохождения практики:
с «__» _____ 20__ г. по «__» _____ 20__ г.
3. Порядок прохождения практики, ее содержание, выполнение программы.
Основные виды выполненных работ
4. Оценка практики: ее положительные и отрицательные стороны
5. Выводы и предложения

Дата

Подпись студента